


2026年4月期

募 集 要 項

 学校法人理知の杜 理知の杜日本語学校千葉校

〒276-0028 千葉県八千代市村上 1113-1 3 街区 14 号棟 (1 階・2 階)

電話:047-405-7230

FAX:047-405-7231

E-mail:info@rjls-chiba.com

目 次

1. コース	P2
2. 入学資格	P2
3. 応募書類	P2
4. 選考方法	P2
5. 学校概要	P2
6. 申し込みの流れ	P3
7. 出願書類	P4, 5
8. 授業料その他納入金について	P6
9. 学校指定寮について	P7, 8
10. 返金について	P9

1. コース

進学コース(1年6か月/2年)

コース	入学時期	申し込み時期(目安)
1年6か月	10月	3月～5月
2年	4月	9月～10月

※定員に達し次第募集を締め切ります。定員数はお問い合わせください。

2. 入学資格: ①高等学校を卒業している方

②年齢が18歳以上で、心身ともに健康な方

③日本語試験(JLPT,NAT-TEST, J-CERT, JLCT 等)N5レベルに合格している又は同等の日本語能力を有する方(日本語学習時間150時間以上)

④正当な手続によって日本国への入国を許可され、又は許可される見込みのある方

⑤信頼のおける保証人を有する方

⑥当校指定の初年度納入金及び次年度の納入金を一括で支払える方

3. 出願書類: ①学校指定の願書(全ての項目を記入)

②写真(願書に添付)

③日本語試験(JLPT,NAT-TEST, J-CERT, JLCT 等)の合格証明書

④パスポートコピー

4. 選考方法: 出願書類を審査します。書類審査後、日本語面接試験を行います。

当校の定める合格基準を満たす方のみ合格とし、在留認定申請を行います。

5. 学校概要:

授業時間: 月曜日～金曜日

	午前	午後
1時限目	8:30～9:15	13:00～13:45
2時限目	9:25～10:10	13:55～14:40
3時限目	10:20～11:05	14:50～15:35
4時限目	11:15～12:00	15:45～16:30

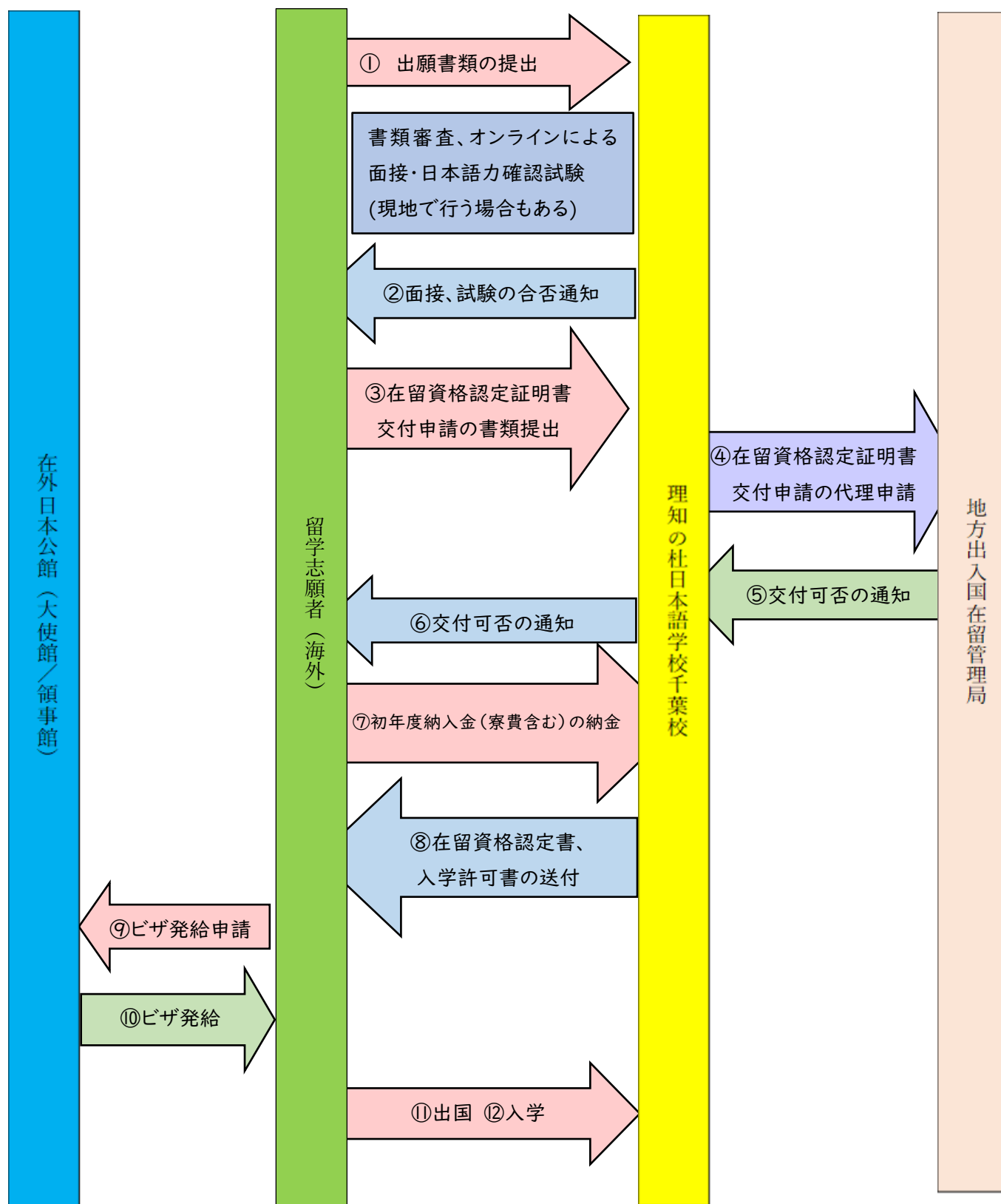
休校日: 土曜日、日曜日、日本の祝祭日、春・夏・秋・冬休み、学期末、及び校長が特に定める日

その他: 法令違反、学則違反、授業料未払いがあった場合や長期欠席、成績不良及び学校の指導に従わないときは退学処分の上、東京出入国管理局に届け出て、帰国を命じる場合があります。

6. 申し込みの流れ(出願から入学まで)

※学納金と寮費等の納入期限は、請求書が届いてから **3 週間以内** です。

※来日日は学校が指定します。指定日に合わせて航空券を購入し、E-ticket をメールで送ってください。



7. 在留資格認定証明書交付申請の書類

◎=必要 ○=場合に応じて必要 ×=不要

A. 申請者に関する書類				
No.	提出するもの	原本	日本語訳	備考
1	証明写真 5 枚 (縦 4 cm×横 3 cm)	◎	×	・3 か月以内に撮影したものを提出してください。 ・鮮明で無帽、無背景、正面向きのもの ・裏に申請者名を書いてください。
2	入学願書	◎	◎(日本語学習理由書) ○(空白期間説明書)	・規定書類に正確に記入してください。 ・学歴や職歴に空白の期間がある場合は、理由を別紙に明記してください。
3	卒業証明書 (最終学歴)	◎	◎	・在学中の場合在学証明書も必要です。 ・中国の大専以上の卒業者については、学位の認証書または学歴認証書のいずれかの原本を提出してください。)
4	成績証明書 (最終学歴)	◎	◎	・各学年の成績が記載されたもの ・高校卒業者は高校 3 年間の成績証明書と統一試験の成績を提出してください。 ・中国の最終学歴が高中で大学入学試験(高考)受験者は、その得点が記載された認証書を提出してください。
5	日本語能力・ 日本語学習歴を 証明する書類	◎	○	・日本語能力試験(JLPT)、J.TEST、NAT-TEST などの合格通知書、成績書(東京出入国管理局提出用のもの) ・現地の日本語教育機関において作成・発行された日本語学習証明書(カリキュラム上の総学習時間数及び実際の出席時間数が記載されたもの)
6	パスポートの写し※			・パスポート番号及び写真のページ ・原本を直接コピーしたものを提出してください。(日本への出国歴のある方は出入国記録の記載のあるページも必要です。)
7	在日親族 及び同居者の資料 (在留カード)	◎	×	在日親族及び同居者がいる場合は、正確に記入してください。なお、在日親族は、3 親等までとします。

B.経費支弁者に関する書類				
No.	提出するもの	原本	日本語訳	備考
1	経費支弁書	◎	◎	規定書類に経費支弁者が直筆で記入してください。
2	支弁者と申請者との関係を立証する書類	◎	◎	出生証明書や親族関係公証書など 申請人本人が経費支弁する場合は不要です。
3	預金残高証明書	◎	◎	目安として 300 万円程度あると望ましいです。
4	上記 3 を証明する過去 3 年分の出入金明細書(または預金通帳の写し※)	◎	◎	・口座番号、通貨単位がわかるもの ・3 年分の明細がない方は、「上記 3 で資金を形成するに至った経緯を明らかにする説明書及び資料」の提出が別途必要です。
5	在職証明書 または営業許可書	◎	◎	企業などの役員である場合は法人登記簿謄本、個人事業者である場合営業許可書など、職業を証明するものを提出してください。
6	支弁者の家族構成を立証する書類	◎	◎	支弁者家族全員分の戸口簿写し、戸籍簿写しなど
7	収入証明書	◎	◎	過去 3 年分
8	住民票(経費支弁者が日本に居住している場合)	◎	×	家族全員の記載が必要です。

【注意事項】

※ 写しは、原本を直接コピーしたもので、A4 サイズ・片面印刷に統一した鮮明なものを提出してください。

また写しの余白には、コピーをした日付、コピーをした人、申請者との関係を記載してください。

- 書類審査の時に、必要に応じて追加書類の提出を求めることがあります。
- 日本以外の国で発行された文書には日本語訳を必ず添付してください。
- 申請者が過去に在留資格認定証明書の申請をしたことがある場合や、申請を取り下げたことがある場合は、追加の情報が必要です。必ずご連絡ください。
- 提出書類は原則として返却しません。(A 申請者に関する書類、3.4.5 の証明書は返却いたします。)
- 各種証明書は発行日から 3 か月以内のものとし、発行者の肩書及び氏名・発行機関の所在地・TEL、FAX 番号の記載のあるものを提出してください。また、発行が原則 1 回、持ち出し不可などの場合はご相談ください。

8. 授業料その他納入金

1年6ヶ月コース(10月入学)		初年度納入金	次年度納入金
①	出願選考料	¥20,000	—
②	入学金	¥60,000	—
③	授業料	¥540,000	¥270,000
④	教材費	¥30,000	¥15,000
⑤	施設費	¥50,000	¥25,000
⑥	課外活動費	¥10,000	¥10,000
⑦	交通費その他費用	¥10,000	¥10,000
計		¥720,000	¥330,000

2年コース(4月入学)		初年度納入金	次年度納入金
①	出願選考料	¥20,000	—
②	入学金	¥60,000	—
③	授業料	¥540,000	¥540,000
④	教材費	¥30,000	¥30,000
⑤	施設費	¥50,000	¥50,000
⑥	課外活動費	¥10,000	¥10,000
⑦	交通費その他費用	¥10,000	¥10,000
計		¥720,000	¥640,000

(備考)

- ・納付金のうち「課外活動費」については、博物館、科学館などの入場料や、入学式や卒業式等の会場費など経費、日本の年中行事にちなんだ学校行事などの経費に充てます。
- ・「交通費その他費用」については、教職員が皆さんの来日時、空港で出迎えに行くための交通費や、皆さんの災害補償保険、健康診断の費用に充てます。
- ・初年度納付金は、在留資格認定証明書交付後に、指定された学校口座にお振込みください。口座の情報については、別途連絡いたします。次年次以降の納付についても請求書が届き次第、学校口座にお振込みください(2年コースは3月頃、1年6か月コースは9月頃)。
- ・学費送金時に発生する振込手数料(海外送金手数料)は自己負担となりますので、海外送金時に必ず支払いをお願い致します。
- ・納付金の返金については、「10.返金について」を参照ください。

9. 学校指定寮について

理知の杜日本語学校千葉校では、学校の敷地内に学校寮を用意しています。入寮を希望する方は、下記費用をご確認の上、応募願書の入寮希望に✓を付けて、ご提出をお願い致します。入寮を希望されない方は、入寮を希望しないに✓を付けて提出してください。


入寮を希望された方は、初年度納入金支払い時に、下記の金額を学費と一緒に支払ってください。

初年度納入金	金額	備考
寮費(6か月分)	相部屋 ¥120,000	<u>入学6か月後は、毎月25日までに寮費を支払ってください。</u> 寮費 ¥20,000/月
水光熱費 (6か月分)	¥48,000	<u>入学6か月後は、毎月25日までに水光熱費を支払ってください。</u> 水光熱費 ¥8,000/月 水光熱費内訳 1か月の電気代 ¥3,000 1か月のガス代 ¥3,000 1か月の水道代 ¥2,000
インターネット (Wi-Fi)	¥6,000	<u>入学6か月後は、毎月25日までにインターネット費を支払ってください。</u> インターネット費 ¥1,000/月
寝具代	¥15,000 (初年度のみ)	学校側が入居時に用意します。 内容①枕②かけ布団③敷布団④ベッドマット各1点
生活用品購入等	¥7,000 (初年度のみ)	来日・入学直後すぐに必要な生活用品を事前に購入します。返金はありません。
退去時原状回復費用	¥10,000 (初年度のみ)	学生寮を退寮した後のクリーニング費用として使用します。
来日時空港出迎え 学生寮移動費用	¥10,000 (初年度のみ)	成田空港から学生寮までの送迎費用として使用します。
合計金額	¥216,000	

- ◆ 寮の部屋は、男女別で、他の学生との相部屋です。毎月の寮費は以下の通りとなります。

毎月の寮費	金額	備考
家賃	¥20,000	
水道光熱費	¥8,000	水光熱費内訳 <u>1 か月の電気代 ¥3,000</u> <u>1 か月のガス代 ¥3,000</u> <u>1 か月の水道代 ¥2,000</u>
インターネット費	¥1,000	
合計金額	¥29,000	毎月 25 日までに支払い

- ◆ その他、学校側で布団を用意致しますので、初年度の納入金にて寝具代（内訳参照）15,000 円頂戴します。
- ◆ 寮にはキッチン、トイレ、シャワーがあり、洗濯機や冷蔵庫、エアコンなどの必要家電も備えてあります。
- ◆ 日本到着後、当校職員が空港へ迎えに行きます。**母国から出発する際に、日本円で 10 万円程度のお金を必ず持参させてください（又は日本の空港で両替）。**
- ◆ 学校指定寮設備一例



10. 返金について

～ 入国前の返金 ～

■ 在留資格認定証明書は交付されたが、入国査証の申請を行わず来日しなかった場合

■ 入国査証の申請を行ったが認められず来日できなかった場合

■ 入国査証を取得したが来日以前に入学辞退した場合

出願選考料	入学金	授業料	その他費用
×	×	○	○
※在留資格認定証明書と入学許可証を当校に返却後、対応致します。			

～ 入国後の返金 ～

■ 入国査証を取得し来日以降に入学しなかった場合

出願選考料	入学金	授業料	その他費用
×	×	×	×

■ 入学後 6 ヶ月以内に何らかの事由で退学する場合

出願選考料	入学金	授業料	その他費用
×	×	△	×
※授業料は、6 か月分を差し引いた金額を返金致します。			

■ 入学後 6 ヶ月以降に何らかの事由で退学する場合

出願選考料	入学金	授業料	その他費用
×	×	△	×
※授業料は、校長が退学とした日の翌月分からの金額を返金致します。			

■ 入学に遅れが生じた場合

出願選考料	入学金	授業料	その他費用
×	×	×	×

※1 返金は、学生本人もしくは経費支弁者に返金致します。

※2 返金時にかかる振込手数料は、すべて受取人の負担となりますのでご了承ください。

※3 日本国憲法（法律）や当校が定めた規程等に反する行為、又は教職員等の指導に反する行為等により、校長が退学を命じた場合は返金致しません。

※4 入国遅れ日数分の返金（学費・寮費）は致しません。入寮が遅れた場合の日割り清算もございませんので、予めご了承ください。